


# FETTFILTER

Filter för montering i kanal



KÖKSVENTILATION



**KROKÅPAN**®

2024-01-18

[www.bevent-rasch.se](http://www.bevent-rasch.se)

 **BEVENT RASCH**



## Snabbfakta

- Passar alla kök och förhindrar att fett fastnar i kanaler, fläktar, galler mm
- Filterhus tillverkas i rostfria jordplåtar (AISI 430)
- Filtren är tillverkade med ramar av rostfritt stål och aluminiumfiltermedia
- Typ V, AB och AO levereras med lösa dropptråg
- Filtren hålls på plats av fjädrar som ger en bra tätning mot filterhuset
- Filtren levereras med 2 st. handtag, för enkel demontering och rengöring

## Typer

### Typ V

- Levereras med 2, 4 eller 6 filter (V1, V2 och V3).
- Standardmått på filtren är 50/50 och 50/25.
- Centermonterad med frånluft ovanpå.



### Type AB

- Levereras med 1, 2 eller 3 filter (AB1, AB2 och AB3).
- Standarddimensionen på filtren är 50/50 eller 50/25.
- Väggh monterad med frånluft bak.



### Type AO

- Levereras med 1, 2 eller 3 filter (AO1, AO2 och AO3).
- Standarddimensionen på filtren är 50/50 eller 50/25.
- Väggh monterad med frånluft på ovansidan.



### Type F

- Levereras med 1 filter.
- Mått på filtren är 50/50 eller 50/25
- Centermonterad med frånluft ovanpå.



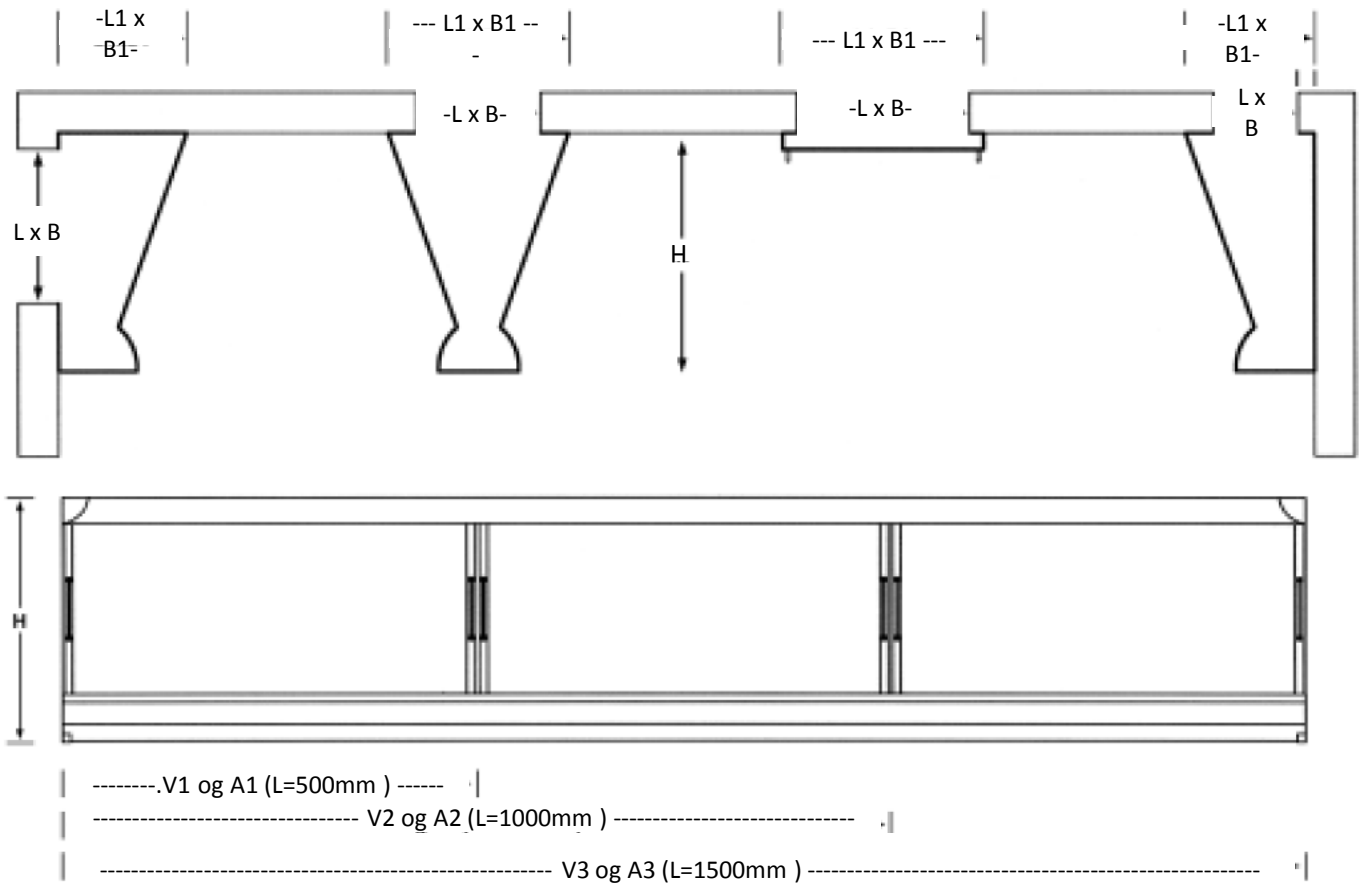
### KRO Filter

- Standardmått: 50/50 och 50/25 (tjocklek 10 mm).
- Standardmått: 50/50 och 50/25 (tjocklek 50 mm).
- Filter kan även produceras i andra dimensioner. Kan levereras i rostfritt stål.





Måttskiss



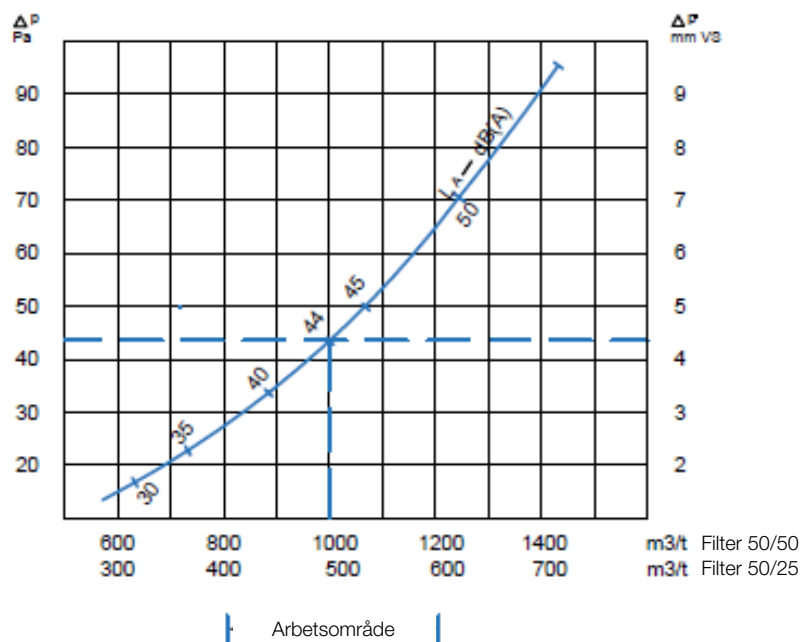


## Dimensioner och kapacitet

Typ	Kapacitet	Antal filter	Yttermått i mm			Utsparning i mm	
			Längd	Bredd	Höjd	Längd	Bredd
V-1 50/25	1000	2	500	225	300	445	160
V-2 50/25	2000	4	1000	225	300	940	160
V-3 50/25	3000	6	1500	225	300	1440	160
V-1 50/50	2000	2	500	390	525	445	325
V-2 50/50	4000	4	1000	390	525	940	325
V-3 50/50	6000	6	1500	390	525	1440	325
AB-1 50/25	500	1	500	165	300	465	195
AB-2 50/25	1000	2	1000	165	300	965	195
AB-3 50/25	1500	3	1500	165	300	1465	195
AB-1 50/50	1000	1	500	245	525	465	430
AB-2 50/50	2000	2	1000	245	525	965	430
AB-3 50/50	3000	3	1500	245	525	1465	430
AO-1 50/25	500	1	500	165	300	445	110
AO-2 50/25	1000	2	1000	165	300	940	110
AO-3 50/25	1500	3	1500	165	300	1440	110
AO-1 50/50	1000	1	500	245	525	445	190
AO-2 50/50	2000	2	1000	245	525	940	190
AO-3 50/50	3000	3	1500	245	525	1440	190
F 50/25	500	1	510	250	20	445	215
F 50/50	1000	1	510	500	20	445	465



## Diagram för tryckfall och ljud



## Arbetsområde för filter

Typ	Rekommenderad luftmängd	Filteryta
Filter 50/50	1000 $m^3/t$	0,22 $m^2$
Filter 50/25	500 $m^3/t$	0,11 $m^2$

## Vikt och emballage

Typ	Emballage mm	Vikt kg inkl. emballage
V-1 50/25	300 x 230 x 570	4,0
V-2 50/25	300 x 230 x 1070	8,5
V-3 50/25	300 x 230 x 1570	11,0
V-1 50/50	530 x 400 x 570	7,0
V-2 50/50	530 x 400 x 1070	11,5
V-3 50/50	530 x 400 x 1570	18,0
AB-1 50/25	300 x 170 x 570	3,5
AB-2 50/25	300 x 170 x 1070	6,5
AB-3 50/25	300 x 170 x 1570	9,0
AB-1 50/50	530 x 250 x 570	6,0
AB-2 50/50	530 x 250 x 1070	9,0
AB-3 50/50	530 x 250 x 1570	14,0



### Underhåll av Fettfilter

Bevent Rasch Filter rengörs helst varje vecka, eller så ofta som förhållandena kräver. Se till att medlet som används inte är aggressivt mot aluminium.

### Tillvägagångssätt

- Filtren tas ner för grundlig rengöring.
- Filtret kan diskas i diskmaskin. Om det är mycket fett i det kan det löna sig att blöt-lägga det först.
- Använd en blandning av handdiskmedel, fettlösande medel och varmt vatten och låt filtret ligga där i en timme.
- Borsta filtret med en diskborste och skölj väl med rent vatten. Skaka filtret torrt och det är redo att användas.
- Använd inte kalkfria rengöringsmedel, skurpulver eller skurkrämer, aggressiva universalrengöringsmedel, fettlösliga sprayer eller ugnssprayer.
- Det är viktigt att filtren rengörs ofta och det lönar sig att ha reservfilter.